



TOTAL  **CAST**

Clear Artwork and Casting Resin



TotalCast

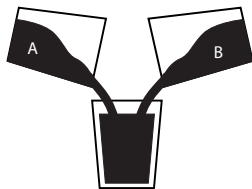
Das ist es. TotalCast ist ein kristallklares Zwei-Komponenten-Harz, ein Epoxidharz. Es ist zertifiziert, ungiftig und geruchlos. Es gehört zu den qualitativ hochwertigsten Produkten auf dem Markt.

Das kann es. TotalCast wird beim Vermischen zu einem harten und glasartigen Lack. Zudem bietet es bestmöglichen Schutz vor Vergilbung.

Dafür ist es. TotalCast ist besonders gut geeignet, wenn Sie etwas beschichten oder einbetten (eingießen) möchten. Das liegt an seiner einmaligen Klarheit und Transparenz. Verwenden Sie dieses hochwertige Resin als Beschichtung und Versiegelung für Ihre Kunstwerke – beispielsweise auf Fotos, Drucken, Leinwänden, Holz, MDF, Glas, Plexiglas, Beton oder Metallen. Genauso gut eignet sich TotalCast als Gießharz zur Herstellung von Schmuck und zum Einbetten von Gegenständen.

Besonderheiten. TotalCast hat mit bis zu 20 Minuten eine eher kurze Verarbeitungszeit. Das hat den Vorteil, dass Ihre Objekte schneller trocknen und deswegen weniger anfällig für Staub oder andere äußere Einflüsse sind.

Überzeugen Sie sich selbst von der einfachen Anwendung und den beeindruckenden Ergebnissen von TotalCast.



Anleitung


Abmessen

Das Harz und den Härter nach Volumen 1:1, unter Verwendung von Schutzhandschuhen, in einen geeigneten Mischbecher geben.

Vermischen

Die abgemessene Menge im Mischbecher mit einem Plastikstab für ca. 3 Minuten gut und langsam verrühren.

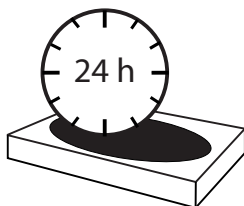
Nach dem Mischen haben Sie ca. 15–20 Minuten Zeit, bevor das Kunstharzgemisch mit der Aushärtung beginnt und es dann zu dickflüssig zum Arbeiten wird.



Gießen

Nachdem Sie Ihr Werk vorbereitet und sichergestellt haben, dass es absolut eben liegt, gießen Sie das Kunstharzgemisch einfach auf Ihr Werk. TotalCast ist selbstnivellierend, Sie können es problemlos mit einem Spachtel, Pinsel oder einer Schaumstoffwalze verteilen. Es ist ein hochwertiges Produkt mit minimaler Blasenbildung.

Falls doch Bläschen entstehen, können Sie diese ganz einfach mit einem Bunsenbrenner oder Heißluftfön entfernen, indem Sie mit kurzen schnellen Schwenkbewegungen, in einem Abstand von ca. 10 cm, die Oberfläche erhitzen.



Wartezeit

Schützen Sie Ihr Werk vor Staub durch eine Abdeckung oder sorgen Sie für eine möglichst staubfreie Umgebung. Nach 6–8 Stunden ist das Harz ausgehärtet, aber noch mit Vorsicht zu behandeln. Nach 72 Stunden ist es komplett ausgehärtet und unempfindlich. Reinigen können Sie die Oberfläche mit einem feuchten Tuch.

Technische Daten

Mischungsverhältnis: 1:1 nach Volumen / **Verarbeitungszeit:** 15–20 Minuten bei 22 °C
(optimale Temperatur)


Trocknungszeit/Aushärtung: 33–4 Std. staubtrocken / 24 Std. ausgehärtet / komplett ausgehärtet
nach 5–7 Tagen und voll belastbar.

Lagerung:

Flaschen gut verschlossen halten und nicht in der Nähe von extremer Hitze oder Kälte lagern.

Haltbarkeit:

ungeöffnet mind. 12 Monate / geöffnet ca. 6–12 Monate



Fachhändler

